



Pensée 'Matrix Mixture'

Viola x wittrockiana

Ensoleillement :

Soleil à mi-ombre

Hauteur :

15-20 cm

Distance entre les plants :

15-20 cm

Type :

Annuelle qui se ressème

Fiche technique

Période de floraison :

avril à septembre

Conseils de cultures:

Facile à cultiver. Se ressème naturellement.

Arrosage:

Moyen

Type de sol:

Humide et frais

Méthode de propagation:


Semis. Stratification recommandée.

Récolte des semences :

Se ressème naturellement. Sinon, récoltez les fruits séchés.

Autres informations utiles :

Joli mélange pensées aux différentes couleurs.
Parfaites pour les salades ou les bouquets fleuris.
Attire les pollinisateurs.





Alysson maritime 'Wonderland mix'

Lobularia maritima

Ensoleillement :

Soleil à mi-ombre

Hauteur :

20-40 cm

Distance entre les plants :

15-20 cm

Type :

Annuelle

Fiche technique

Période de floraison :

Juin à septembre

Conseils de culture :

Plante couvre-sol à planter en massif. Pincez pour encourager la production de fleurs.

Arrosage:

Modéré

Type de sol:

Riche et bien drainé

Méthode de propagation:

Semis

Récolte des semences :

Récolter les graines une fois le fruit séché


Autres informations utiles :

Comestible. Fleurs parfumées qui attirent les pollinisateurs et les oiseaux.



éco
quartier
Ville-Marie
de Sainte-Marie et de Saint-Jacques

Un programme de
Ville-Marie
Montréal 



Gomphrena 'Las Vegas Mix'

Gomphrena globosa

Ensoleillement :

Soleil

Hauteur :

40-50 cm

Distance entre les plants :

25 cm

Type :

Annuelle

Fiche technique

Période de floraison :

Juin à septembre

Conseils de culture :

Plante nectarifère qui fleurit jusqu'au première gelées. Résiste à la sécheresse.

Arrosage:

Moyen

Type de sol:

Sablonneux et bien drainé

Méthode de propagation:


Semis

Récolte des semences :

Récolter les graines une fois le fruit séché

Autres informations utiles :

Utilisé comme fleurs coupées. Les fleurs séchées conservent leur couleur vive. Attire les pollinisateurs.



éco
quartier
Ville-Marie
de Sainte-Marie et de Saint-Jacques

Un programme de
Ville-Marie
Montréal 



Coleus

'Superfine rainbow color mix'

Coleus scutellarioides

Ensoleillement :

Mi-ombre à ombre

Hauteur :

25-35 cm

Distance entre les plants :

25-30 cm

Type :

Vivace non-rustique

Fiche technique

Période de floraison :

Juin à septembre

Conseils de culture :

Pincez pour encourager la ramification et taillez régulièrement les hampes florales pour aider la feuillaison.

Arrosage:

Élevé

Type de sol:

Riche et bien drainé

Méthode de propagation:

Semis ou bouture

Récolte des semences :

Laissez fleurir, puis récoltez les graines une fois mures.

Autres informations utiles :

Peut être rentrée à l'intérieur à l'automne et cultivé comme plante d'intérieur durant l'hiver.




éco
quartier
Ville-Marie
de Sainte-Marie et de Saint-Jacques

Un programme de

Ville-Marie

Montréal 



Impatiens

'Accent Premium mix'

Impatiens walleriana

Ensoleillement :

Mi-ombre à ombre

Hauteur :

30-35 cm

Distance entre les plants :

30-35 cm

Type :

Annuelle

Fiche technique

Période de floraison :

Juin à septembre

Conseils de culture :

Protégez du vent et du froid. Attention au surplus d'arrosage

Arrosage:

Modéré

Type de sol:

Riche et bien drainé

Méthode de propagation:

Semis

Récolte des semences :

Récoltez les capsules contenant les graines avant qu'elles éclatent

Autres informations utiles :

Cultivar à résistance élevée au mildiou de l'impatiante. Sensible aux canicules.





Bégonia 'Senator Mix'

Begonia semperflorens

Ensoleillement :

Soleil à ombre

Hauteur :

15-20 cm

Distance entre les plants :

25-30 cm

Type :

Annuelle

Fiche technique

Période de floraison :

Juin à septembre

Conseils de culture :

Facile à cultiver. Ne tolère pas le froid donc peut être rentré à l'intérieur en automne.

Arrosage:

Moyen

Type de sol:

Riche et bien drainé

Méthode de propagation:

Semis

Récolte des semences :

Récoltez les graines une fois les fleurs séchées

Autres informations utiles :

Fleurs comestibles ayant un goût citronné.

Attention à la pourriture et à l'oïdium.





Basilic 'Prospera'

Ocimum basilicum

Ensoleillement :

Soleil

Hauteur :

25-50cm

Distance entre les plants :

25-50 cm

Parties comestibles :

Feuille

Fiche technique

Besoins en engrais :

Élevé

Arrosage:

Élevé. Arrosez régulièrement

Conseils de culture:

Pincez et récoltez les plus grandes feuilles régulièrement pour encourager la ramification et pour une plus grande production de feuilles. Très sensible au froid, rentrez à l'automne.

Récolte des semences :

Laissez monter en fleurs quelques têtes puis récoltez les graines lorsque les fleurs sont complètement séchées.

Autres informations utiles :

Possibilité de récolter d'un coup toutes les grandes feuilles pour faire un pesto, plusieurs fois dans la saison. Résistante aux maladies.



éco
quartier
Ville-Marie
de Sainte-Marie et de Saint-Jacques

Un programme de
Ville-Marie
Montréal 



Ciboulette 'Staro'

Allium schoenoprasum

Ensoleillement :

Soleil à mi-ombre

Hauteur :

20-45 cm

Distance entre les plants :

20-30 cm

Parties comestibles :

Fleur et feuille

Fiche technique

Besoins en engrais :

Normal

Arrosage:

Normal

Conseils de culture:

Plante vivace très facile d'entretien et repousse facilement même en pot. Taillez fréquemment pour stimuler la croissance. Attention aux excès d'humidité.

Récolte des semences :

Récoltez les graines une fois les fleurs séchées. Sinon divisez le plant pour le multiplier.

Autres informations utiles :

Plante utilisée pour repousser les insectes nuisibles.



éco
quartier
Ville-Marie
de Sainte-Marie et de Saint-Jacques

Un programme de
Ville-Marie
Montréal



Kale rouge 'Red Russian'

Brassica oleracea var. acephala laciniata

Ensoleillement :

Soleil à mi-ombre

Hauteur :

50-100 cm

Distance entre les plants :

30-45 cm

Parties comestibles :

Feuille

Fiche technique

Besoins en engrais :

Normal

Arrosage:

Normal

Conseils de culture:

Résistant au gel. On peut récolter les feuilles tout au long de la saison ou une seule fois en fin de saison.

Récolte des semences :

Laissez monter en fleurs quelques tiges et récoltez les capsules lorsqu'elles sont complètement séchées.

Autres informations utiles :

Maturation de 80 jours. Feuilles vertes et mauves qui deviennent de plus en plus mauves et savoureuse à l'arrivée de l'automne.



éco
quartier
Ville-Marie
de Sainte-Marie et de Saint-Jacques

Un programme de
Ville-Marie
Montréal 



Kale vert 'Vates'

Brassica oleracea var. sabellica

Ensoleillement :

Soleil à mi-ombre

Hauteur :

50-100 cm

Distance entre les plants :

30-45 cm

Parties comestibles :

Feuille

Fiche technique

Besoins en engrais :

Normal

Arrosage:

Normal

Conseils de culture:


Résistant au gel. On peut récolter les feuilles tout au long de la saison ou une seule fois en fin de saison.

Récolte des semences :

Laissez monter en fleurs quelques tiges et récolter les capsules lorsqu'elles sont complètement séchées.

Autres informations utiles :

Maturation de 60-65 jours. Feuilles robustes et ornementales qui sont encore plus savoureuses lorsqu'elles auront subi quelques gels.





Fraise des champs 'Alexandria'

Fragaria virginiana

Ensoleillement :

Soleil à mi-ombre

Hauteur :

15-20 cm

Distance entre les plants :

30-45 cm

Parties comestibles :

Fleur et fruit

Fiche technique

Besoins en engrais :

Normal

Arrosage:

Normal

Conseils de culture:

La plante produit peu de stolons qu'on peut laisser s'implanter autour la première année, mais qu'on contrôlera ensuite pour permettre au plant mère de se renforcer.

Récolte des semences :

Se ressème naturellement lorsque les fruits mûres tombent au sol

Autres informations utiles :

Son savoureux fruit est plus petit et allongé que les variétés que l'on trouve en épicerie. Convient dans les aménagements de type rocaille et pour la culture en pot. Vivace.



éco
quartier
Ville-Marie
de Sainte-Marie et de Saint-Jacques

Un programme de
Ville-Marie
Montréal



Persil frisé 'Wega'

Petroselinum crispum

Ensoleillement :

Soleil

Hauteur :

10-25 cm

Distance entre les plants :

10-15 cm

Parties comestibles :

Feuille et tige

Fiche technique

Besoins en engrais :

Normal

Arrosage:

Normal

Conseils de culture:


Convient à la culture en pot

Récolte des semences :

Bisannuelle, donc doit être laissé en terre pour une floraison l'année suivante. Récoltez alors lorsque les fleurs sont séchées.

Autres informations utiles :

Plant compact au feuillage très frisé. Excellent pour les salades et les taboulés



éco
quartier
Ville-Marie
de Sainte-Marie et de Saint-Jacques

Un programme de
Ville-Marie
Montréal 



Piment fort 'Habanero'

Capsicum chinense

Ensoleillement :

Soleil

Hauteur :

60 cm

Distance entre les plants :

30-40 cm

Parties comestibles :

Fruit (mûr seulement)

Fiche technique

Besoins en engrais :

Élevé

Arrosage:

Élevé (Assurer un arrosage suffisant lors des périodes de sécheresse en été)

Conseils de culture:


N'aime pas les températures trop chaudes ou trop froides. Protégez du vent et évitez les trop grands écarts de traitement.

Récolte des semences :

Récoltez les graines des fruits mûrs, nettoyez et séchez.

Autres informations utiles :

Goût piquant et fumé, apprécié pour les sauces et la salsa. Peut être cultivé en pleine terre ou en pot.





Thym 'German Winter'

Thymus vulgaris

Ensoleillement :

Soleil

Hauteur :

25-30 cm

Distance entre les plants :

20 cm

Parties comestibles :

Feuille

Fiche technique

Besoins en engrais :

Normal

Arrosage:

Normal

Conseils de culture:

Variété qui résiste bien au froid de l'hiver.
Démarez les semis à l'intérieur à la mi-avril et transplantez à l'extérieur après le dernier gel.

Récolte des semences :

Laissez monter en fleurs quelques tiges et récolter les graines lorsque les fleurs sont complètement séchées.

Autres informations utiles :

Plante à consommer fraîche ou sécher dans la cuisine. Aussi utilisée pour ses propriétés médicinales.



éco
quartier
Ville-Marie
de Sainte-Marie et de Saint-Jacques

Un programme de
Ville-Marie
Montréal



Tomate cerise 'Tiny Tim Cherry'

Solanum lycopersicum

Ensoleillement :

Soleil

Hauteur :

20-40 cm

Distance entre les plants :

30 cm

Parties comestibles :

Fruit (mûr seulement)

Fiche technique

Besoins en engrais :

Élevé

Arrosage:

Élevé

Conseils de culture:

Cultivar de type déterminé qui n'a donc pas besoin d'être taillé, mais il est tout de même requis de le tuteurer. Semez à l'intérieur au début du mois d'avril et transplantez à l'extérieur au mois de juin après le dernier gel

Récolte des semences :

Récoltez les graines des fruits mûrs, les nettoyer et les faire sécher. Conservez dans un endroit frais, sec et à l'abri de la lumière.

Autres informations utiles :

Maturation de 55 jours. Convient à la culture en pot.

